oasis

oasis

Мой Дом – Мой Оазис

РУКОВОДСТВО ПО ЭКСПЛУАТАЦИИ

ТЕПЛОВЕНТИЛЯТОРЫ СПИРАЛЬНЫЕ И КЕРАМИЧЕСКИЕ



forteklima.ru

oasis-home.ru

oasis

отк оазис

oasis-home.ru forteklima.ru

СОДЕРЖАНИЕ

Меры предосторожности	**3**
Описание прибора	**5**
Технические характеристики	**8**
Эксплуатация прибора	**8**
Очистка и уход	**9**
Безопасная утилизация	**9**
Сертификация	**10**
Транспортировка и хранение	**10**
Сервисное обслуживание	**10**
Гарантийный талон	**11**



В целях улучшения качества продукции конструкции, внешний вид и технические характеристики могут изменяться без предварительного уведомления. Более подробную информацию можно получить у дистрибьютора или производителя.

Внимательно прочитайте данное руководство по эксплуатации и сохраните его для дальнейшего использования.

oasis РУКОВОДСТВО ПО ЭКСПЛУАТАЦИИ
FORTE KLIMA GMBH

Уважаемый покупатель!

Благодарим Вас за выбор и приобретение тепловентилятора **Oasis**. Наши изделия разработаны в соответствии с высокими требованиями качества, функциональности и дизайна. **Мы уверены, что Вы будете довольны приобретением нового изделия от нашей компании.**

Перед началом эксплуатации прибора внимательно прочитайте данную инструкцию, в которой содержится важная информация, касающаяся Вашей безопасности, а также рекомендации по правильному использованию прибора и уходу за ним. Сохраните инструкцию вместе с гарантийным талоном, кассовым чеком, по возможности, картонной коробкой и упаковочным материалом.

МЕРЫ ПРЕДОСТОРОЖНОСТИ

1. Убедитесь, что обогреватель стоит на ровной и устойчивой поверхности. Прибор не подходит для использования на коврах.

2. Не скручивайте, не перегибайте и не сворачивайте провод вокруг обогревателя: это может привести к истиранию и износу изоляции. Следите за тем, чтобы провод был вытянут на всю длину.

3. Не используйте прибор на открытом воздухе и не оставляйте его на влажном полу.

4. Надежно закрепляйте обогреватель на стене или ставьте его в правильное положение.

5. Если обогреватель устанавливается на полу или крепится к стене, то не используйте данный обогреватель вблизи ванны, душа или плавательного бассейна. Обогреватель должен быть установлен таким образом, чтобы человек, принимающий ванну или душ, не мог случайно прикоснуться к панели управления.

6. Обогреватель нельзя располагать непосредственно над штепсельной розеткой.

7. Шнур питания не должен касаться горячей поверхности обогревателя.

8. В случае повреждения шнура питания обратитесь к квалифицированному электрику или сотруднику сервисной службы.

9. Сетевой кабель обогревателя не должен быть придавлен мебелью или пролегать в местах, где на него могут наступить. Гарантия не распространяется на механические повреждения сетевого кабеля.

10. Во избежание пожара не ставьте обогреватель вблизи штор или мебели.

ПРЕДУПРЕЖДЕНИЕ! Во избежание перегрева не накрывайте обогреватель.

11. Убедитесь, что в электрическую цепь, к которой подключен прибор, не включены электроприборы. При использовании удлинителя убедитесь, что он соответствует максимальной мощности обогревателя. Перегрузка цепи может привести к сбоям в освещении, плавлению проводки и возникновению пожара.

12. Данный прибор не предназначен для использования детьми. Не позволяйте детям играть с прибором. Прибор не предназначен для использования лицами (включая детей) с пониженными физическими, сенсорными или умственными способностями или при отсутствии у них жизненного опыта или знаний, если они не находятся под присмотром или не проинструктированы об использовании прибора лицом, ответственным за их безопасность.

13. Во избежание сброса термопредохранителя этот прибор не следует использовать вместе с дополнительными выключающими устройствами, такими как таймер. Такой прибор не следует подключать к цепи, которая часто замыкается или размыкается.

14. Любое другое использование не рекомендуется производителем и может привести к пожару, поражению электрическим током или несчастному случаю.

15. Этот прибор предназначен только для домашнего использования; не рекомендуется применять его в промышленных целях.

16. Производитель/продавец не несет ответственности за причинение вреда здоровью или ущерба имуществу вследствие эксплуатации товара по истечении срока службы.

17. Для предотвращения риска поражения электрическим током всегда отключайте прибор от сети, когда он не используется. Помните, что существует малая вероятность электрического удара от статического напряжения, даже если прибор выключен.

18. Не размещайте обогреватель вблизи мебели и легковоспламеняющихся предметов. Не сушите одежду, полотенца и другие материалы с помощью обогревателя.

19. Для подключения обогревателя используйте электросеть, соответствующую заявленным характеристикам прибора.

20. Для выключения прибора установите переключатель режимов в положение «0» и выньте вилку из розетки. Никогда не дергайте за провод!

21. Отсоедините сетевой провод от сети, перед тем как произвести профилактическую чистку.

22. Убедитесь, что обогреватель полностью остыл, прежде чем убрать его на хранение.

23. В случае если обогреватель не планируется использовать длительное время, рекомендуется очистить его и убрать на хранение (желательно в заводской упаковке) в прохладное сухое место.

ОПИСАНИЕ ПРИБОРА

Электрический тепловентилятор предназначен для обогрева воздуха и создания комфортной атмосферы в помещении в холодное время года (ранняя весна, осень, зима). Тепловентилятор может быть установлен в вертикальном положении на жесткой основе там, где есть возможность подключения к электропроводке с однофазным электропитанием 220 В.

Комплектация

Тепловентилятор — 1 шт.
Инструкция по эксплуатации с гарантийным талоном — 1 шт.

Внешний вид и составные части

Модель SD-20R, SR-20R



1 — ручка для переноски
2 — корпус
3 — решетка
4 — панель

Модель SB-20R, SZ-20R



5 — регулятор термостата
6 — переключатель режимов работы
7 — световой индикатор работы

Модель SG-20R



1 — переключатель режимов работы
2 — решетка
3 — корпус
4 — световой индикатор работы

Внешний вид моделей серии KS



1 — панель управления
2 — световой индикатор работы
3 — металлическая решетка
4 — корпус

Составные части моделей серии KS



1 — регулятор термостата
2 — переключатель режимов работы
3 — вкл/выкл поворотный механизм (для модели KS-15RP)

Модель SB-20



1 — корпус
2 — регулируемый термостат
3 — переключатель режимов работы
4 — световой индикатор работы
5 — вход воздуха
6 — решетка

Модель LS-20



1 — корпус
2 — регулируемый термостат
3 — переключатель режимов работы
4 — световой индикатор работы
5 — вход воздуха
6 — подвижная решетка

Режимы работы тепловентилятора:
0 — выключено
— вентилятор
I — 1000 Вт
II — 2000 Вт

Безопасность
Автоматически отключается при перегреве.

Энергоснабжение
Высокоэффективное распределение тепла достигается за счет нагрева 99% забираемого воздуха, что позволяет получать до 5200 тепловых единиц полезного тепла.

Компактность
Благодаря маленьким размерам и небольшому весу тепловентилятор удобен для размещения в любом помещении, где необходим дополнительный обогрев воздуха.

Качество
Турбодвигатель вентилятора с низким уровнем шума.

ТЕХНИЧЕСКИЕ ХАРАКТЕРИСТИКИ

Модель	KS-15R	KS-15RP	KS-15	LS-20	SB-20
Мощность, Вт	1500	1500	1500	2000	2000
Цвет	серебристый			белый	белый+голубой
Мощность по ступеням, Вт	750/1500	750/1500	750/1500	1000/2000	1000/2000
Параметры электросети, В/Гц	220–240/50–60				
Номинальная сила тока, А	6,5	6,5	6,5	8,7	8,7
Площадь обогрева, м²	20	20	20	20	20
Класс электрозащиты	II	II	II	II	II
Степень защиты IP	IP20	IP20	IP20	IP20	IP20
Размер изделия, см	18×14×26	18×14×27,5	18×14×23,5	24,8×12,3×24,7	26×12,5×27
Вес, кг*	1,2	1,3	1,2	1	0,93

Модель	SR-20R	SG-20R	SD-20R	SB-20R/SZ-20R
Мощность, Вт	2000	2000	2000	2000
Цвет	черный	белый		белый/серый
Мощность по ступеням, Вт	1000/2000	1000/2000	1000/2000	1000/2000
Параметры электросети, В/Гц	220–240/50–60			
Номинальная сила тока, А	8,7	8,7	8,7	8,7
Площадь обогрева, м²	20	20	20	20
Класс электрозащиты	II	II	II	II
Степень защиты IP	IP20	IP20	IP20	IP20
Размер изделия, см	21,5×13×26,5	23,5×11×23	21,5×13×26,5	21,5×13×26,5
Вес, кг*	0,88	0,9	0,8	0,84

* Указанное в паспорте значение массы и фактическая масса изделия могут отличаться друг от друга. Погрешность может составлять ±10% от заявленных величин. Данная погрешность никак не влияет на качество работы изделия, его долговечность и надежность.

Все технические параметры измерены в идеальных заводских условиях.

ЭКСПЛУАТАЦИЯ ПРИБОРА

1. Поставьте тепловентилятор на пол как минимум 1 м от стен и других предметов, например, мебели, штор, растений. Убедитесь, что напряжение, указанное на маркировке прибора, соответствует напряжению сети в Вашем доме.

2. Убедитесь, что поворотные переключатели выключены.

3. Установите поворотный переключатель в нужное положение (вентилятор, низкий уровень (I) или высокий уровень (II). Установите регулятор термостата в положение «max».

4. Как только необходимая температура в комнате будет достигнута, поверните термостат против часовой стрелки и световой индикатор потухнет. Термостат будет поддерживать установившуюся в комнате температуру, периодически включая и выключая прибор.

5. Если Вы хотите изменить температуру, поверните регулятор термостата по часовой стрелке, чтобы увеличить, против часовой стрелки, чтобы уменьшить обогрев.

6. Во избежание повреждения и перегрева, обогреватель оснащен защитным механизмом, который отключает тепловентилятор в случае перегревания.

7. Чтобы выключить прибор, переведите кнопку включения тепловентилятора в положение «0», установите регулятор термостата в минимальное положение, отключите прибор от сети.

Автоматическое выключение
В обогреватель встроено защитное устройство, которое отключит обогреватель в случае непредвиденного перегрева. Как только тепловентилятор остынет, он самостоятельно возобновит работу.

ОЧИСТКА И УХОД

— Перед чисткой обязательно отключите электропитание и извлеките вилку из розетки.
— Подождите, пока обогреватель достаточно остынет.
— Протрите корпус обогревателя влажной тканью. НЕ ДОПУСКАЙТЕ попадания воды внутрь прибора.
— **НЕ используйте** мыло или химикаты, которые могут повредить корпус обогревателя.
— Перед повторным включением дождитесь, пока обогреватель высохнет.
— Регулярно чистите отверстия воздухозаборной решетки пылесосом (при регулярном использовании, минимум два раза в год).
— Если прибор не используется, рекомендуется упаковать обогреватель в оригинальную упаковку и хранить в сухом прохладном месте.

БЕЗОПАСНАЯ УТИЛИЗАЦИЯ

По окончании срока службы тепловентилятор следует утилизировать в соответствии с нормами, правилами и способами, действующими в месте утилизации. Подробную информацию по утилизации электрических тепловентиляторов Вы можете получить у представителя местного органа власти.

СЕРТИФИКАЦИЯ

Все оборудование торговой марки Oasis проходит сертификацию на соответствие техническому регламенту Таможенного союза. Копию сертификата соответствия можно получить в торговой точке, где вы приобретали это оборудование. Данное оборудование — тепловентилятор Oasis — соответствует ТР ТС 004/2011 «О безопасности низковольтного оборудования» и ТР ТС 020/2011 «Электромагнитная совместимость технических средств», ТР ЕАЭС 037/2016 «Об ограничении применения опасных веществ в изделиях электротехники и радиоэлектроники».

ТРАНСПОРТИРОВКА И ХРАНЕНИЕ

Транспортирование и хранение прибора должно соответствовать указаниям манипуляционных знаков на упаковке. Прибор должен храниться в упаковке изготовителя в закрытом помещении при температуре от +4°С до +40°С и относительной влажности до 85% (при температуре +25°С).

Срок хранения составляет 5 лет.

СЕРВИСНОЕ ОБСЛУЖИВАНИЕ

В случае необходимости сервисного обслуживания обратитесь к продавцу. Во избежание несчастных случаев сервисное обслуживание прибора должно выполняться только представителем сервисного центра или другим квалифицированным специалистом.

Информацию об авторизованных сервисных центрах можно получить:

— на сайте forteklima.ru в разделе «Сервис»;
— написав запрос на электронный ящик service@forteholding.ru;
— позвонив по номеру единой службы технической поддержки 8-800-700-0098.

oasis

Мой Дом – Мой Оазис

ГАРАНТИЙНЫЙ ТАЛОН

Настоящий документ не ограничивает определенные законом права потребителей, но дополняет и уточняет оговоренные законом обязательства, предполагающие соглашения сторон либо договор.

Благодарим за оказанное доверие и выбор, сделанный в пользу нашей продукции. Мы рады предложить Вам надежные и качественные изделия Oasis и устанавливаем на них основную гарантию сроком на 12 месяцев и расширенную гарантию на дополнительные 12 месяцев при соблюдении дополнительных условий*.

Пожалуйста, тщательно проверяйте комплектацию, внешний вид и правильно заполненный гарантийный талон при покупке изделия. Все претензии о несоответствии предъявляйте Продавцу.

В случае возникновения неисправностей не пытайтесь самостоятельно ремонтировать изделие – это опасно и может привести к утрате гарантии. Пожелания по качеству товара или его усовершенствованию Вы можете прислать по адресу: info@forteholding.ru.

Гарантийный срок на технику Oasis начинается со дня продажи товара и предоставляется в соответствии с нижеперечисленными условиями путем бесплатного устранения недостатков инструмента, вызванных дефектами материала или изготовления.

• Прибор предназначен только для бытового использования.

*• Чтобы воспользоваться расширенной гарантией, необходимо зарегистрировать купленный товар на сайте нашей компании forteklima.ru в течение одного месяца от даты покупки. Участие в программе расширенной гарантии подтверждается выдачей сертификата на конкретный товар. Зарегистрировать товар возможно только после согласия покупателя на сохранение личных данных, запрашиваемых в процессе регистрации.

• Гарантия 24 месяца действует только при наличии оригиналов кассового и товарного чеков, подтверждающих покупку изделия, а также при предоставлении ссылки на опубликованный положительный отзыв длиной не менее 200 символов. Более подробная информация об условиях получения сертификата расширенной гарантии указана на нашем сайте forteklima.ru

• Сертификат действителен для одного конкретного изделия.

• Серийный номер, указанный на изделии, должен совпадать с серийным номером в паспорте на данное изделие.

• При возникновении гарантийного случая в авторизованный сервисный центр компании необходимо предоставить сертификат расширенной гарантии, паспорт на изделие с заполненным гарантийным талоном, а также оригиналы кассового и товарного чеков, подтверждающих покупку изделия. Дата продажи во всех документах должна быть одинаковой.

• Сертификат расширенной гарантии позволяет воспользоваться сервисным обслуживанием во всех сервисных центрах продукции Oasis на территории Российской Федерации, Беларуси и Казахстана. Перечень сервисных центров указан на официальном сайте forteklima.ru.

• Гарантийное обслуживание купленного Вами прибора осуществляется через Продавца, специализированные сервисные центры или монтажную организацию, проводившую установку прибора (если изделие нуждается в специальной установке, подключении или сборке). По всем вопросам, связанным с техническим обслуживанием изделия, обращайтесь в специализированные сервисные центры. Подробная информация о сервисных центрах, уполномоченных осуществлять ремонт и техническое обслуживание изделия, находится на сайте www.forteklima.ru в разделе «Сервис». Дополнительную информацию Вы можете получить у Продавца магазина, по телефону службы технической поддержки 8-800-700-0098 (звонок по России бесплатный), написав на эл. адрес service@forteholding.ru или на сайте: forteklima.ru

• В случае неисправности прибора по вине изготовителя, обязательство по устранению неисправности ложится на уполномоченную изготовителем организацию. В данном случае покупатель вправе обратиться к Продавцу. Ответственность за неисправность прибора по вине организации, проводившей установку (монтаж) прибора, ложится на монтажную организацию. Для устранения неисправностей необходимо обратиться к организации, проводившей установку (монтаж) прибора. Для установки (подключения) изделия (если изделие нуждается в специальной установке, подключении или сборке) рекомендуем обращаться в специализированные сервисные центры. Вы можете воспользоваться услугами любых квалифицированных специалистов, однако Продавец, уполномоченная изготовителем организация, импортер, изготовитель не несут ответственности за недостатки изделия, возникшие из-за его неправильной установки (подключения).

• В конструкцию, комплектацию или технологию изготовления изделия могут быть внесены изменения с целью улучшения его технических характеристик. Изменения

вносятся без предварительного уведомления Покупателя и не влекут обязательств по изменению/улучшению ранее выпущенных изделий.

Убедительно просим Вас во избежание недоразумений до установки/эксплуатации изделия внимательно изучить его инструкцию по эксплуатации.

• Запрещается вносить в гарантийный талон какие-либо изменения, а также стирать или переписывать какие-либо указанные в нем данные. Настоящая гарантия имеет силу, если гарантийный талон правильно/четко заполнен и в нём указаны: наименование и модель изделия, его серийные номера, дата продажи, а также имеется подпись уполномоченного лица и штамп Продавца. При отсутствии штампа и даты продажи (либо кассового чека с датой продажи) гарантийный срок изделия исчисляется со дня его изготовления.

Срок службы тепловентиляторов составляет 3 (три) года.

Настоящая гарантия распространяется на производственный или конструкционный дефект изделия. Выполнение уполномоченным сервисным центром ремонтных работ и замена дефектных деталей изделия производится в сервисном центре или у Покупателя (по усмотрению сервисного центра).

Гарантийный ремонт изделия выполняется в срок **не более 45 дней**. В случае невозможности устранения дефекта в определенный соглашением сторон срок, стороны могут заключить соглашение о новом сроке устранения недостатков товара.

Указанный срок гарантийного ремонта изделия распространяется только на изделия, которые используются в личных, семейных или домашних целях, не связанных с предпринимательской деятельностью.

Гарантийный срок на комплектующие изделия (детали, которые могут быть сняты с изделия без применения каких-либо инструментов, т.е. ящики, полки, решетки, корзины, насадки, щетки, трубки, шланги и др. подобные комплектующие) составляет **три месяца.**

Гарантийный срок на новые комплектующие изделия, установленные на изделие при гарантийном или платном ремонте либо приобретенные отдельно от изделия, составляет **три месяца** со дня выдачи Покупателю изделия по окончании ремонта либо продажи последнему этих комплектующих.

Настоящая гарантия не дает права на возмещение и покрытие ущерба, произошедшего в результате переделки или регулировки изделия, без предварительного письменного согласия изготовителя с целью приведения его в соответствие с национальными или местными техническими стандартами и нормами безопасности, действующими в любой другой стране, кроме РФ, в которой это изделие было первоначально продано.

Настоящая гарантия не распространяется:
• на периодическое обслуживание и сервисное обслуживание изделия (чистку, замену фильтров или устройств выполняющих функции фильтров);
• на любые адаптации и изменения изделия, в т.ч. с целью усовершенствования и расширения обычной сферы его применения, которая указана в Инструкции по эксплуатации изделия, без предварительного письменного согласия изготовителя.

Настоящая гарантия также не предоставляется в случаях:
• если будет полностью/частично изменен, стерт, удален или неразборчив серийный номер изделия;
• использования изделия не по его прямому назначению, не в соответствии с его Инструкцией по эксплуатации, в том числе эксплуатации изделия с перегрузкой или совместно со вспомогательным оборудованием, не рекомендуемым Продавцом, уполномоченной изготовителем организацией, импортером, изготовителем;
• наличия на изделии механических повреждений (сколов, трещин и т.д.), воздействий на изделие чрезмерной силы, химически агрессивных веществ, высоких температур, повышенной влажности/запыленности, концентрированных паров, если что-либо из перечисленного стало причиной неисправности изделия;
• ремонта/наладки/инсталляции/адаптации/пуска изделия в эксплуатацию не уполномоченными на то организациями/лицами;
• стихийных бедствий (пожар, наводнение и т.д.) и других причин, находящихся вне контроля Продавца, уполномоченной изготовителем организации, импортера, изготовителя и Покупателя, которые причинили вред изделию;
• неправильного подключения изделия к электрической сети, а также неисправностей (несоответствие рабочих параметров) сети и прочих внешних сетей;
• дефектов, возникших вследствие попадания внутрь изделия посторонних предметов, жидкостей, кроме предусмотренных инструкцией по эксплуатации, насекомых и продуктов их жизнедеятельности и т.д.;
• неправильного хранения изделия;
• необходимости замены ламп, фильтров, элементов питания, аккумуляторов, предохранителей, а также стеклянных/фарфоровых/матерчатых и перемещаемых вручную деталей и других дополнительных быстроизнашивающихся/сменных деталей изделия, которые имеют собственный ограниченный период работоспособности, в связи с их естественным износом или если такая замена предусмотрена конструкцией и не связана с разборкой изделия;
• дефектов системы, в которой изделие использовалось как элемент этой системы.

Покупатель-потребитель предупрежден о том, что в соответствии с п. 11 «Перечня непродовольственных товаров надлежащего качества, не подлежащих возврату

или обмену на аналогичный товар другого размера, формы, габарита, фасона, расцветки или комплектации» Пост. Правительства РФ от 19.01.1998 № 55 он не вправе требовать обмен купленного изделия в порядке ст. 25 Закона «О защите прав потребителей» и ст. 502 ГК РФ.

С момента подписания Покупателем гарантийного талона считается, что:

- вся необходимая информация о купленном изделии и его потребительских свойствах предоставлена Покупателю в полном объеме в соответствии со ст. 10 Закона «О защите прав потребителей»;
- покупатель получил Инструкцию по эксплуатации купленного изделия на русском языке;
- покупатель ознакомлен и согласен с условиями гарантийного обслуживания и особенностями эксплуатации купленного изделия;
- покупатель ознакомился с Памяткой по уходу и обязуется выполнять указанные в ней правила;
- покупатель претензий к внешнему виду, комплектности купленного изделия не имеет.

Подпись покупателя_____ Дата_____

oasis сохраняется у клиента

ГАРАНТИЙНЫЙ ТАЛОН

(заполняется продавцом)

Модель: _____

Серийный номер: _____

Дата производства: _____

Дата продажи: _____

Название продавца: _____

Адрес продавца: _____

_____

Тел. продавца: _____

Подпись продавца: _____

МП

oasis сохраняется у клиента

ГАРАНТИЙНЫЙ ТАЛОН

(заполняется продавцом)

Модель: _____

Серийный номер: _____

Дата производства: _____

Дата продажи: _____

Название продавца: _____

Адрес продавца: _____

_____

Тел. продавца: _____

Подпись продавца: _____

МП

oasis изымается мастером при обслуживании

ОТРЫВНОЙ ТАЛОН

(универсальный)

Модель: _____

Серийный номер: _____

Дата приема в ремонт: _____

Номер заказа-наряда: _____

ФИО клиента: _____

Адрес клиента: _____

_____

Тел. клиента: _____

Дата ремонта: _____

Подпись мастера: _____

oasis изымается мастером при обслуживании

ОТРЫВНОЙ ТАЛОН

(универсальный)

Модель: _____

Серийный номер: _____

Дата приема в ремонт: _____

Номер заказа-наряда: _____

ФИО клиента: _____

Адрес клиента: _____

_____

Тел. клиента: _____

Дата ремонта: _____

Подпись мастера: _____

oasis сохраняется у клиента

ГАРАНТИЙНЫЙ ТАЛОН

(заполняется продавцом)

Модель: _____

Серийный номер: _____

Дата производства: _____

Дата продажи: _____

Название продавца: _____

Адрес продавца: _____

_____

Тел. продавца: _____

Подпись продавца: _____

МП

oasis изымается мастером при обслуживании

ОТРЫВНОЙ ТАЛОН

(универсальный)

Модель: _____

Серийный номер: _____

Дата приема в ремонт: _____

Номер заказа-наряда: _____

ФИО клиента: _____

Адрес клиента: _____

_____

Тел. клиента: _____

Дата ремонта: _____

Подпись мастера: _____

oasis сохраняется у клиента

ГАРАНТИЙНЫЙ ТАЛОН

(заполняется продавцом)

Модель: _____

Серийный номер: _____

Дата производства: _____

Дата продажи: _____

Название продавца: _____

Адрес продавца: _____

_____

Тел. продавца: _____

Подпись продавца: _____

МП

oasis изымается мастером при обслуживании

ОТРЫВНОЙ ТАЛОН

(универсальный)

Модель: _____

Серийный номер: _____

Дата приема в ремонт: _____

Номер заказа-наряда: _____

ФИО клиента: _____

Адрес клиента: _____

_____

Тел. клиента: _____

Дата ремонта: _____

Подпись мастера: _____

oasis сохраняется у клиента

ГАРАНТИЙНЫЙ ТАЛОН

(заполняется продавцом)

Модель: _____

Серийный номер: _____

Дата производства: _____

Дата продажи: _____

Название продавца: _____

Адрес продавца: _____

_____

Тел. продавца: _____

Подпись продавца: _____

МП

oasis изымается мастером при обслуживании

ОТРЫВНОЙ ТАЛОН

(универсальный)

Модель: _____

Серийный номер: _____

Дата приема в ремонт: _____

Номер заказа-наряда: _____

ФИО клиента: _____

Адрес клиента: _____

_____

Тел. клиента: _____

Дата ремонта: _____

Подпись мастера: _____

oasis сохраняется у клиента

ГАРАНТИЙНЫЙ ТАЛОН

(заполняется продавцом)

Модель: _____

Серийный номер: _____

Дата производства: _____

Дата продажи: _____

Название продавца: _____

Адрес продавца: _____

_____

Тел. продавца: _____

Подпись продавца: _____

МП

oasis изымается мастером при обслуживании

ОТРЫВНОЙ ТАЛОН

(универсальный)

Модель: _____

Серийный номер: _____

Дата приема в ремонт: _____

Номер заказа-наряда: _____

ФИО клиента: _____

Адрес клиента: _____

_____

Тел. клиента: _____

Дата ремонта: _____

Подпись мастера: _____

359

Производитель: Forte Group Ningbo Co., LTD
Юр. адрес: 13-4-1, Building 9, No. 99, Xiangyun North Road, National High-tech Industrial Development Zone, Ningbo City, Zhejiang Province, China
Импортер 1: ООО «Форте Металс ГмбХ»
Адрес местонахождения: 400080, Волгоградская область, г. Волгоград, пр. Бетонный, д. 6
Импортер 2: ООО «Форте Хоум ГмбХ»
Адрес местонахождения: 344002, г. Ростов-на-Дону, ул. Красноармейская, д. 142/50, оф. 321
Импортер 3: ООО «ПЕРСПЕКТИВА»
Адрес местонахождения: 344082, г. Ростов-на-Дону, ул. Согласия, д. 18, оф. 1
Импортер 4: ООО «Форте Климат ГмбХ»
Адрес местонахождения: 344003, г. Ростов-на-Дону, просп. Буденновский, зд, 62/2 ком. 3-4
Импортер 5: ООО «Форте Пром Стил ГмбХ»
Адрес местонахождения: 400080, г. Волгоград, ул. 40 лет ВЛКСМ, д. 92
Импортер 6: ООО «Форте Тулс ГмбХ»
Адрес местонахождения: 344003, г. Ростов-на-Дону, просп. Буденновский, зд. 62/2, оф. 16–17
Импортер 7: ООО «Форте Пром ГмбХ»
Адрес местонахождения: 400031, г. Волгоград, ул. Бахтурова, 12Л
Импортер 8: ООО «Вектор»
Адрес местонахождения: 346421, Ростовская область, г. о. город Новочеркасск, г. Новочеркасск, ул. Добролюбова, д. 175

Сделано в Китае

oasis РУКОВОДСТВО ПО ЭКСПЛУАТАЦИИ
FORTE KLIMA GMBH